



**LDB**  
EMPRESAS

**BERTIOGA**  
AGOSTO 2019



Prezados Senhores,

Este documento tem por objetivo apresentar as principais características e informações referente a sua carteira de investimentos, na intenção de ajudá-lo na tomada de decisão e acompanhamento da mesma.

As informações contidas neste documento se destinam somente à orientação de caráter geral e fornecimento de informações sobre o tema de interesse. Nossos estudos são baseados em informações disponíveis ao público, consideradas confiáveis na data de publicação. Dado que as opiniões nascem de julgamentos e estimativas, estão sujeitas a mudanças. Nossos relatórios não representam oferta de negociação de valores mobiliários ou outros instrumentos financeiros.

Informações adicionais sobre quaisquer empresas, valores mobiliários ou outros instrumentos financeiros podem ser obtidas mediante solicitação.

O presente relatório apresenta todas as informações e índices disponíveis até o dia 16.09.2019.

Não é permitido a divulgação e a utilização deste e de seu respectivo conteúdo por pessoas não autorizadas pela LDB CONSULTORIA FINANCEIRA.

Permanecemos à disposição para quaisquer esclarecimentos que se fizerem necessários e muito obrigado,

Equipe LDB Empresas.

EXTRATO CONSOLIDADO DE ATIVOS

Posição de Ativos e Enquadramento

RENDA FIXA 73,13%

Artigo 7º I, Alínea a (Títulos do Tesouro Nacional)

Emissor	Título Público	Volatilid. a.a. (%)	Rentab. Mês (%)	Rentab. Ano (%)	Valor (R\$)	% Carteira
TESOURO NACIONAL	NTN-B 150535	6,99	-0,17	20,95	112.060.853,55	20,97
TESOURO NACIONAL	NTN-B 150824	4,14	0,05	11,93	9.864.628,17	1,85
TESOURO NACIONAL	NTN-B 150850	10,03	-1,12	26,54	12.574.157,18	2,35
TESOURO NACIONAL	NTN-B 150545	8,96	-1,13	24,53	9.529.504,61	1,78
TESOURO NACIONAL	NTN-B 150523	3,44	-0,04	10,52	21.431.634,23	4,01
<b>Sub-total Artigo 7º I, Alínea a</b>		<b>6,46</b>	<b>-0,27</b>	<b>19,51</b>	<b>165.460.777,74</b>	<b>30,97</b>

Artigo 7º I, Alínea b (Fundos 100% Títulos Públicos)

Gestor	Admin.	Ativo	Volatilid. a.a. (%)	Rentab. Mês (%)	Rentab. Ano (%)	Valor (R\$)	% Carteira	PL do Fundo	% Fundo
BB	BB	BB PREV RF IPCA	3,44	-0,06	10,37	16.002.044,00	3,00	332.525.559,05	4,81
BB	BB	BB PREV RF VII	1,59	0,17	6,70	15.873.650,21	2,97	667.232.332,00	2,38
BB	BB	BB PREV ALOC FIC	2,55	0,08	9,42	5.889.201,94	1,10	7.645.235.508,15	0,08
CEF	CEF	FUNDO DE INVESTIMENTO CAIXA BRASIL 2030 II TP RF..	5,73	0,13	17,53	16.239.876,80	3,04	64.982.940,74	24,99
CEF	CEF	CAIXA FI BRASIL 2024 VI TP RF..	4,14	0,03	11,76	18.845.424,00	3,53	204.636.299,13	9,21
BB	BB	BB PREVIDENCIÁRIO RF TÍTULOS PÚBLICOS IPCA III FI	2,33	0,12	8,31	9.076.302,98	1,70	859.606.335,95	1,06
<b>Sub-total Artigo 7º I, Alínea b</b>			<b>3,35</b>	<b>0,07</b>	<b>10,99</b>	<b>81.926.499,93</b>	<b>15,33</b>		

Artigo 7º IV, Alínea a (Fundos de Renda Fixa)

Gestor	Admin.	Ativo	Volatilid. a.a. (%)	Rentab. Mês (%)	Rentab. Ano (%)	Valor (R\$)	% Carteira	PL do Fundo	% Fundo
SANTANDER	SANTANDER	SANTANDER FIC FI INSTITUCIONAL REFERENCIADO DI	0,02	0,50	4,18	42.741.635,07	8,00	4.607.155.342,37	0,93

**EXTRATO CONSOLIDADO DE ATIVOS**

ITAU	ITAU	ITAU INSTITUCIONAL ALOCACAO DINAMICA RF FICFI	2,20	0,32	9,73	96.899.339,33	18,14	5.084.742.954,71	1,91
<b>Sub-total Artigo 7º IV, Alínea a</b>			<b>1,66</b>	<b>0,38</b>	<b>8,18</b>	<b>139.640.974,40</b>	<b>26,14</b>		
Artigo 7º VII, Alínea b (Fundos Renda Fixa "Crédito Privado")									
Gestor	Admin.	Ativo	Volatilid. a.a. (%)	Rentab. Mês (%)	Rentab. Ano (%)	Valor (R\$)	% Carteira	PL do Fundo	% Fundo
BB	BB	BB CRED PRIV III	1,86	0,12	7,75	3.694.611,09	0,69	561.822.466,69	0,66
<b>Sub-total Artigo 7º VII, Alínea b</b>			<b>1,86</b>	<b>0,12</b>	<b>7,75</b>	<b>3.694.611,09</b>	<b>0,69</b>		
<b>Renda Fixa</b>			<b>3,64</b>	<b>0,04</b>	<b>13,56</b>	<b>390.722.863,16</b>	<b>73,13</b>		

**EXTRATO CONSOLIDADO DE ATIVOS**

**RENDA VARIÁVEL E INVESTIMENTOS ESTRUTURADOS**

**26,87%**

Artigo 8º I, Alínea a (Fundos de Ações Referenciados)

Gestor	Admin.	Ativo	Volatilid. a.a. (%)	Rentab. Mês (%)	Rentab. Ano (%)	Valor (R\$)	% Carteira	PL do Fundo	% Fundo
ITAU	ITAU	ITAU FOF RPI ACOES IBOVESPA ATIVO FICFI	19,23	0,23	17,31	37.969.426,30	7,11	828.711.835,60	4,58
<b>Sub-total Artigo 8º I, Alínea a</b>			<b>19,23</b>	<b>0,23</b>	<b>17,31</b>	<b>37.969.426,30</b>	<b>7,11</b>		

Artigo 8º II, Alínea a (Fundos de Ações )

Gestor	Admin.	Ativo	Volatilid. a.a. (%)	Rentab. Mês (%)	Rentab. Ano (%)	Valor (R\$)	% Carteira	PL do Fundo	% Fundo
AZ QUEST	BNY MELLON	AZ QUEST ACOES FIC FIA	21,92	1,07	15,42	11.275.494,24	2,11	875.046.831,34	1,29
BTG PACTUAL	BTG PACTUAL	BTG PACTUAL INSTITUCIONAL DIVIDENDOS FI DE AÇÕES	18,24	-0,20	21,51	7.151.045,44	1,34	68.700.806,59	10,41
AZ QUEST	BNY MELLON	AZ QUEST SMALL MID CAPS FIC DE FIA	21,02	1,93	24,20	17.482.364,12	3,27	1.257.686.605,39	1,39
WESTERN	BNP PARIBAS	WA ASSET VALUATION FIA	21,36	1,16	17,56	8.080.427,15	1,51	144.510.435,53	5,59
BTG PACTUAL	BTG PACTUAL	BTG PACTUAL ABSOLUTO INSTITUCIONAL FI DE AÇÕES	19,37	1,93	25,05	43.312.096,37	8,11	1.439.217.477,51	3,01
VINCI	CEF	FIC DE FI EM AÇÕES CAIXA VALAOR DIVIDENDOS RPPS	18,11	1,86	24,57	3.407.539,77	0,64	725.340.569,80	0,47
<b>Sub-total Artigo 8º II, Alínea a</b>			<b>19,49</b>	<b>1,58</b>	<b>22,81</b>	<b>90.708.967,09</b>	<b>16,98</b>		

Artigo 8º IV, Alínea a (Fundos de Participações)

Gestor	Admin.	Ativo	Volatilid. a.a. (%)	Rentab. Mês (%)	Rentab. Ano (%)	Valor (R\$)	% Carteira	PL do Fundo	% Fundo
KINEA	KINEA	FICFIP KINEA PRIVATE EQUITY II..	46,68	-0,07	-19,67	8.194.975,94	1,53	58.150.517,76	14,09
KINEA	LIONS TRUST	KINEA PRIVATE EQUITY IV FEEDER INSTITUCIONAL I FIP MULTIESTRATÉGIA	86,32	-0,75	-134,99	6.695.189,84	1,25	106.788.278,03	6,27
<b>Sub-total Artigo 8º IV, Alínea a</b>			<b>52,22</b>	<b>-0,38</b>	<b>-25,78</b>	<b>14.890.165,78</b>	<b>2,79</b>		
<b>Renda Variável e Investimentos Estruturados</b>			<b>16,32</b>	<b>1,01</b>	<b>16,24</b>	<b>143.568.559,17</b>	<b>26,87</b>		
<b>Total</b>						<b>534.291.422,33</b>	<b>100,00</b>		

EXTRATO CONSOLIDADO DE ATIVOS

Enquadramento da Carteira

Artigo	Tipo de Ativo	Valor(R\$)	% Carteira	Política de Investimentos			
				Mínimo	Objetivo	Máximo	Limite Legal
<b>Renda Fixa</b>							
Artigo 7º I, Alínea a	Títulos do Tesouro Nacional	165.460.777,74	30,97	10,00	31,00	100,00	100,00
Artigo 7º I, Alínea b	Fundos 100% Títulos Públicos	81.926.499,93	15,33	10,00	16,00	100,00	100,00
Artigo 7º IV, Alínea a	Fundos de Renda Fixa	139.640.974,40	26,14	0,00	22,00	50,00	40,00
Artigo 7º VII, Alínea b	Fundos Renda Fixa "Crédito Privado"	3.694.611,09	0,69	0,00	1,00	15,00	5,00
	<b>Total Renda Fixa</b>	<b>390.722.863,16</b>	<b>73,13</b>				
<b>Renda Variável e Investimentos Estruturados</b>							
Artigo 8º I, Alínea a	Fundos de Ações Referenciados	37.969.426,30	7,11	0,00	7,00	40,00	30,00
Artigo 8º II, Alínea a	Fundos de Ações	90.708.967,09	16,98	0,00	20,00	30,00	20,00
Artigo 8º IV, Alínea a	Fundos de Participações	14.890.165,78	2,79	0,00	3,00	5,00	5,00
	<b>Total Renda Variável e Investimentos Estruturados</b>	<b>143.568.559,17</b>	<b>26,87</b>				

**EXTRATO CONSOLIDADO DE ATIVOS**
**Rentabilidades por Artigo**

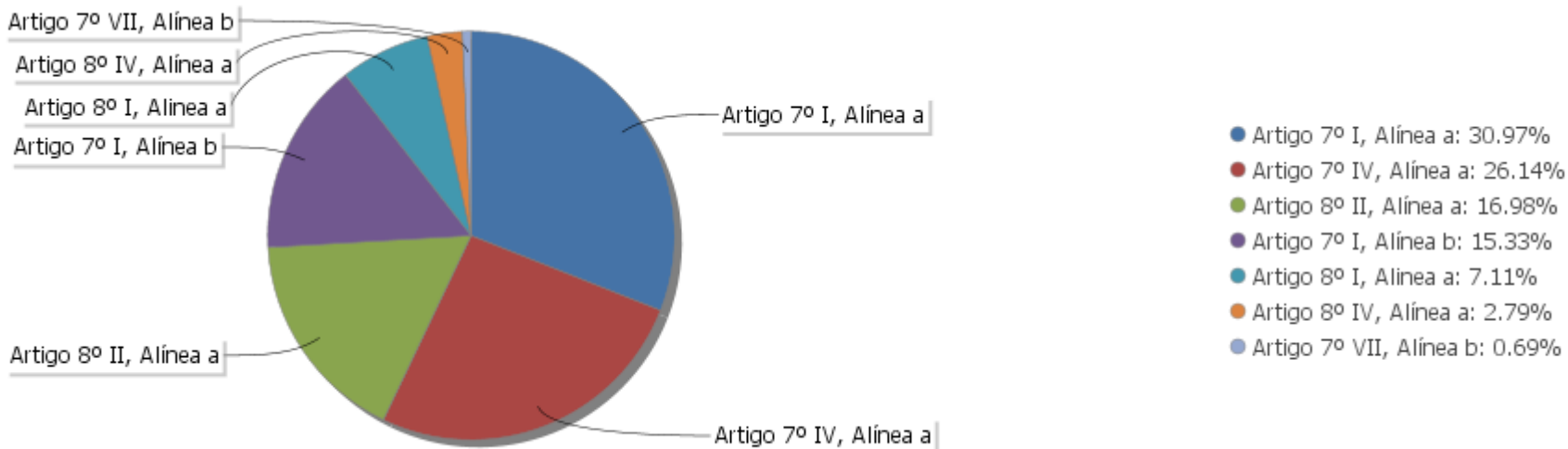
Estratégia Indexador	No Mês	No Ano	3 meses	6 meses	12 meses	No Mês(R\$)	No Ano(R\$)
Artigo 7º I, Alínea a % do CDI	-0,27 -53,50	19,51 466,82	4,93 319,04	12,36 397,58	30,50 485,85	-441.204,76	27.449.319,60
Artigo 7º I, Alínea b % do CDI	0,07 14,81	10,99 262,88	3,44 222,41	7,77 250,01	19,16 305,26	68.862,29	8.329.979,16
Artigo 7º IV, Alínea a % do CDI	0,38 74,99	8,18 195,83	3,25 210,18	6,10 196,22	10,79 171,88	514.570,01	9.743.915,86
Artigo 7º VII, Alínea b % do CDI	0,12 24,53	7,75 185,53	2,27 146,75	5,56 178,80	13,45 214,33	4.541,52	265.869,93
Artigo 8º I, Alínea a Var. IBOVESPA p.p.	0,23 0,90	17,31 2,24	7,24 3,01	8,50 2,69	37,87 5,97	87.988,15	5.602.946,73
Artigo 8º II, Alínea a Var. IBOVESPA p.p.	1,58 2,24	22,81 7,74	11,68 7,45	15,95 10,14	48,59 16,69	1.408.957,67	17.357.820,53
Artigo 8º IV, Alínea a Var. IBOVESPA p.p.	-0,38 0,29	-25,78 -40,86	-0,97 -5,20	-9,80 -15,60	-27,90 -59,80	-56.711,18	-2.406.455,30
						1.587.003,70	66.343.396,51

**Análise de Liquidez**

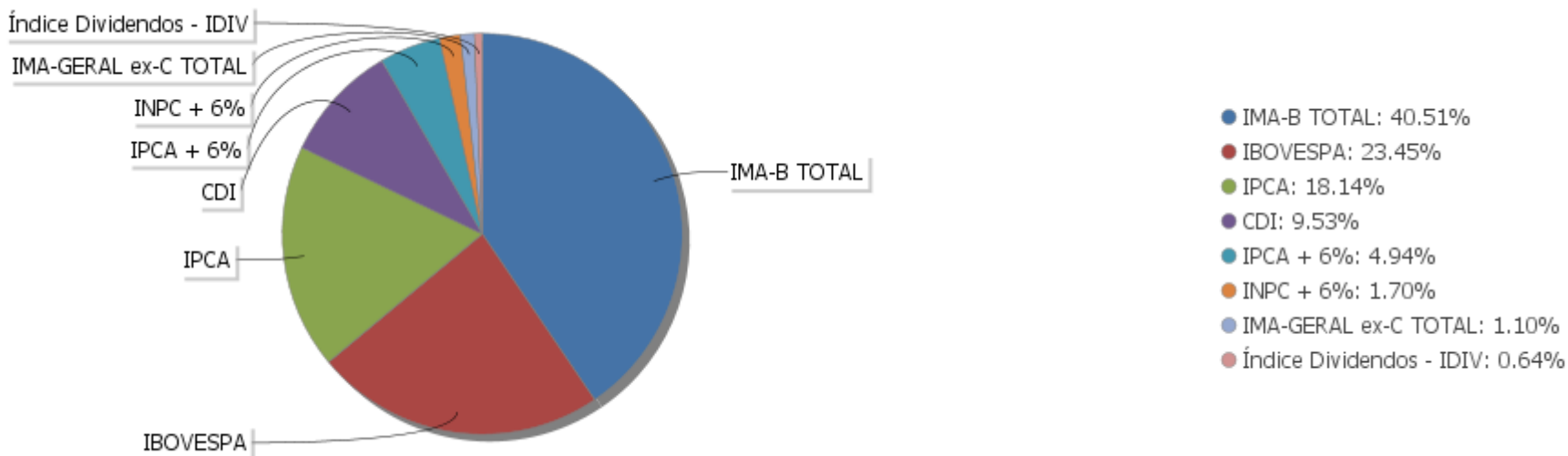
Período	Valor (R\$)	(%)	Valor Acumulado (R\$)	(%) Acum.
de 0 a 30 dias	302.338.033,56	56,59	302.338.033,56	56,59
de 31 a 364 dias	0,00	0,00	302.338.033,56	56,59
acima de 365 dias	231.953.388,77	43,41	534.291.422,33	100,00

EXTRATO CONSOLIDADO DE ATIVOS

Alocação por Artigo



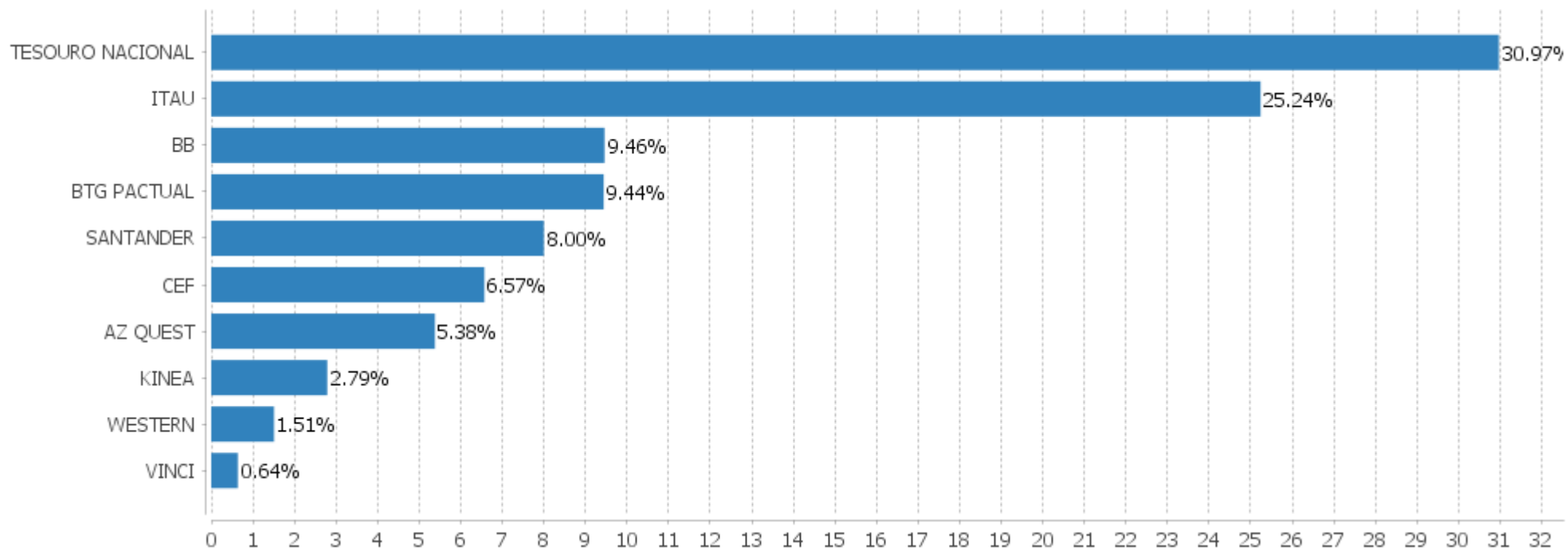
Alocação Por Estratégia





## EXTRATO CONSOLIDADO DE ATIVOS

## Alocação por Gestor



**EXTRATO CONSOLIDADO DE ATIVOS**

**Rentabilidades da Carteira versus Meta Atuarial**

Ano	Jan	Fev	Mar	Abr	Mai	Jun	Jul	Ago	Set	Out	Nov	Dez	Rent.Ano
2019	4,65	-0,50	0,16	1,38	2,73	3,38	1,58	0,31					14,42
IPCA + 6%	0,83	0,90	1,19	1,06	0,64	0,45	0,72	0,62					6,60
p.p. indexador	3,82	-1,39	-1,04	0,32	2,09	2,93	0,86	-0,31					7,83
2018	4,47	0,74	0,98	-0,04	-4,30	-1,08	2,86	-1,15	0,17	6,78	0,37	1,36	11,27
IPCA + 6%	0,80	0,74	0,58	0,71	0,89	1,75	0,84	0,44	0,92	0,96	0,25	0,61	9,92
p.p. indexador	3,67	-0,00	0,40	-0,75	-5,19	-2,83	2,02	-1,60	-0,75	5,82	0,11	0,75	1,35
2017	2,46	3,79	0,60	-0,18	-1,48	0,41	6,44	2,39	2,45	-0,71	-1,44	1,85	17,56
IPCA + 6%	0,89	0,75	0,78	0,56	0,82	0,26	0,73	0,72	0,62	0,91	0,74	0,91	9,05
p.p. indexador	1,57	3,04	-0,19	-0,74	-2,30	0,16	5,71	1,67	1,83	-1,62	-2,18	0,95	8,52

**PERFORMANCE SOBRE A META ATUARIAL**

**RELATÓRIO TRIMESTRAL**

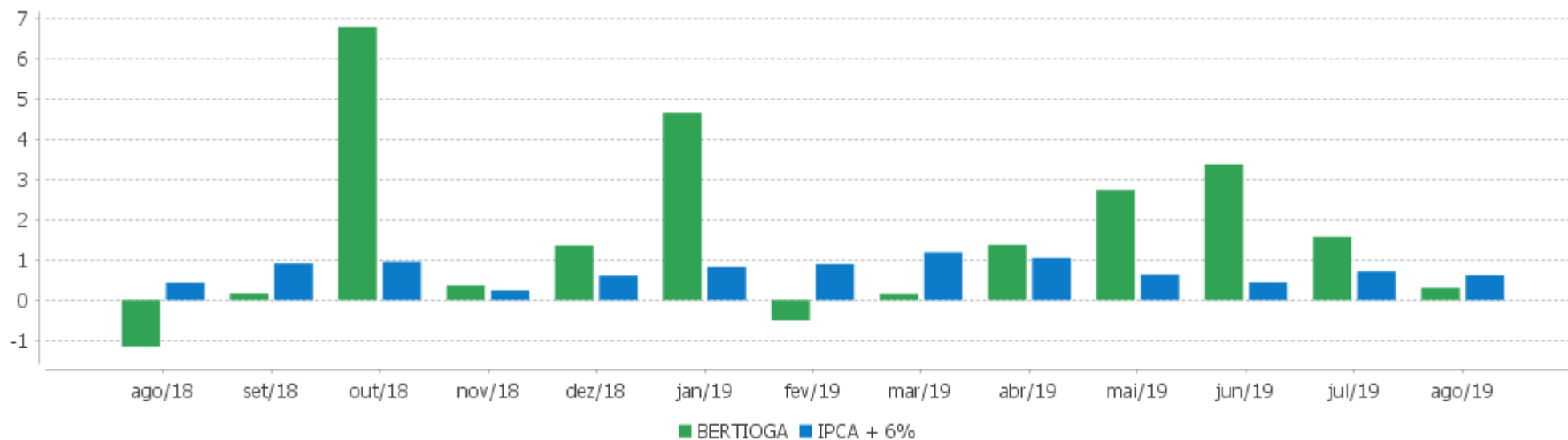
	Quantidade	Perc. (%)	Período	Carteira	IPCA + 6%	p.p. Indx.	Volatilidade Anual
Meses acima da Meta Atuarial	18	56,25	03 meses	5,34	1,81	3,53	5,80
Meses abaixo da Meta Atuarial	14	43,75	06 meses	9,88	4,78	5,10	6,50
			12 meses	24,51	9,56	14,95	6,70
			24 meses	30,01	20,95	9,06	8,41
			36 meses				
Maior rentabilidade da Carteira	6,78	2018-10					
Menor rentabilidade da Carteira	-4,30	2018-05	Desde 30/12/2016	49,68	27,77	21,90	9,42

EXTRATO CONSOLIDADO DE ATIVOS

Evolução



Rentabilidades Mensais - 12 últimos meses



## EXTRATO CONSOLIDADO DE ATIVOS

## Performance dos Fundos

Fundo Variação da Estratégia	No Mês	No Ano	3 meses	6 meses	12 meses	24 meses	36 meses
NTN-B 150824 Var. IMA-B TOTAL p.p.	0,05 0,45	11,93 -4,29	4,06 -0,59	8,86 -1,89	20,86 -6,67	26,84 -6,51	46,77 -7,23
NTN-B 150545 Var. IMA-B TOTAL p.p.	-1,13 -0,73	24,53 8,31	6,35 1,71	15,21 4,45	39,44 11,91	42,57 9,23	67,31 13,30
NTN-B 150850 Var. IMA-B TOTAL p.p.	-1,12 -0,72	26,54 10,31	6,88 2,23	16,21 5,45	47,22 19,70	48,99 15,64	74,74 20,74
NTN-B 150535 Var. IMA-B TOTAL p.p.	-0,17 0,23	20,95 4,73	4,96 0,31	12,93 2,17	31,48 3,96	35,58 2,23	58,68 4,68
NTN-B 150523 Var. IMA-B TOTAL p.p.	-0,04 0,36	10,52 -5,70	3,47 -1,18	7,82 -2,93	18,89 -8,64	25,56 -7,78	45,05 -8,96
ITAU INSTITUCIONAL ALOCACAO DINAMICA RF FICFI Var. IPCA p.p.	0,32 0,21	9,73 7,20	3,85 3,54	6,83 5,06	13,26 9,83	21,71 13,94	40,43 30,02
SANTANDER FIC FI INSTITUCIONAL REFERENCIADO DI % do CDI	0,50 98,96	4,18 99,93	1,53 98,68	3,08 98,98	6,28 100,04	13,47 99,48	27,49 101,01
BB CRED PRIV III Var. IPCA + 6% p.p.	0,12 -0,50	7,75 1,16	2,27 0,46	5,56 0,78	13,45 3,90	23,04 2,09	43,32 12,00
BB PREV RF VII Var. IMA-B TOTAL p.p.	0,17 0,58	6,70 -9,52	2,03 -2,61	4,74 -6,01	12,02 -15,51	19,92 -13,43	36,12 -17,89
BB PREV ALOC FIC Var. IMA-GERAL ex-C TOTAL p.p.	0,08 -0,09	9,42 0,48	3,30 0,21	6,85 0,42	16,13 0,53	22,79 0,36	40,69 -0,60
BB PREV RF IPCA Var. IPCA + 6% p.p.	-0,06 -0,68	10,37 3,78	3,42 1,61	7,71 2,93	18,66 9,10	24,99 4,04	44,11 12,79
FUNDO DE INVESTIMENTO CAIXA BRASIL 2030 II TP RF.. Var. IMA-B TOTAL p.p.	0,13 0,53	17,53 1,31	4,74 0,10	11,21 0,46	30,02 2,49	28,13 -5,22	39,22 -14,79
BB PREVIDENCIÁRIO RF TÍTULOS PÚBLICOS IPCA III FI Var. INPC + 6% p.p.	0,12 -0,51	8,31 1,57	2,62 0,90	6,00 1,24	14,83 5,42	31,60 11,46	43,86 14,34
CAIXA FI BRASIL 2024 VI TP RF.. Var. IMA-B TOTAL p.p.	0,03 0,43	11,76 -4,46	3,99 -0,65	8,73 -2,02	20,58 -6,95	23,09 -10,26	34,72 -19,29
WA ASSET VALUATION FIA Var. IBOVESPA p.p.	1,16 1,82	17,56 2,49	7,95 3,72	8,02 2,22	34,83 2,94	33,94 -8,84	58,62 -16,05
BTG PACTUAL ABSOLUTO INSTITUCIONAL FI DE AÇÕES Var. IBOVESPA p.p.	1,93 2,59	25,05 9,97	11,78 7,55	18,39 12,58	53,65 21,75	59,38 16,60	84,74 10,07
AZ QUEST ACOES FIC FIA Var. IBOVESPA p.p.	1,07 1,74	15,42 0,35	8,51 4,28	10,06 4,25	35,58 3,68	56,42 13,65	84,42 9,75

EXTRATO CONSOLIDADO DE ATIVOS

FIC DE FI EM AÇÕES CAIXA VALAOR DIVIDENDOS RPPS Var. Índice Dividendos - IDIV p.p.	1,86 -0,37	24,57 -0,09	8,90 0,58	10,56 -2,56	50,41 0,15	45,89 -4,80	64,40 -36,70
AZ QUEST SMALL MID CAPS FIC DE FIA Var. IBOVESPA p.p.	1,93 2,59	24,20 9,13	17,73 13,50	20,13 14,32	55,93 24,03	67,83 25,06	123,28 48,61
BTG PACTUAL INSTITUCIONAL DIVIDENDOS FI DE AÇÕES Var. IBOVESPA p.p.	-0,20 0,47	21,51 6,44	8,07 3,84	13,72 7,92	43,78 11,88	35,64 -7,14	49,85 -24,82
ITAU FOF RPI ACOES IBOVESPA ATIVO FICFI Var. IBOVESPA p.p.	0,23 0,90	17,31 2,24	7,24 3,01	8,50 2,69	37,87 5,97	44,60 1,83	74,14 -0,53
KINEA PRIVATE EQUITY IV FEEDER INSTITUCIONAL I FIP MULTIESTRATÉGIA Var. IPCA + 6% p.p.	-0,75 -1,37	14,27 7,67	-1,90 -3,71	21,51 16,73	64,89 55,33		
FICFIP KINEA PRIVATE EQUITY II.. % do CDI	-0,07 -14,60	-19,67 -470,61	-0,20 -12,98	-0,22 -7,15	-30,82 -490,95	-34,55 -255,22	32,76 120,37
CDI	0,50	4,18	1,55	3,11	6,28	13,54	27,22
IBOVESPA	-0,67	15,07	4,23	5,81	31,90	42,77	74,67
INPC + 6%	0,63	6,75	1,72	4,77	9,41	20,14	29,52
IPCA + 6%	0,62	6,60	1,81	4,78	9,56	20,95	31,32

**EXTRATO CONSOLIDADO DE ATIVOS**
**Indexadores**

Indexador	No Mês	No Ano	3 meses	6 meses	12 meses	24 meses	36 meses
<b>Renda Fixa</b>							
IRF-M 1	0,55	4,63	1,86	3,55	7,40	14,81	29,91
IRF-M 1+	0,10	9,83	4,13	7,74	20,45	27,07	52,39
IRF-M TOTAL	0,26	8,42	3,54	6,63	16,67	23,59	45,83
IMA-B 5	0,05	8,38	2,76	6,16	14,43	22,05	39,02
IMA-B 5+	-0,77	22,00	5,82	13,81	38,20	41,83	65,16
IMA-B TOTAL	-0,40	16,22	4,65	10,75	27,53	33,35	54,00
IMA-C TOTAL	-0,10	15,25	5,58	10,92	23,44	40,03	48,37
IMA-GERAL ex-C TOTAL	0,17	8,94	3,09	6,43	15,60	22,43	41,29
IMA-GERAL TOTAL	0,16	9,12	3,16	6,56	15,82	22,91	41,39
IDKA 2	0,08	7,42	2,35	5,52	12,59	21,63	39,06
IDKA 20	-1,35	33,25	7,26	19,22	60,19	59,12	88,08
CDI	0,50	4,18	1,55	3,11	6,28	13,54	27,22
<b>Renda Variável</b>							
IBOVESPA	-0,67	15,07	4,23	5,81	31,90	42,77	74,67
IBRX 100	-0,16	16,75	5,14	7,34	34,86	44,77	77,28
IBRX 50	-1,03	13,42	3,48	4,47	29,07	40,12	70,94
SMALL CAP	0,48	27,92	14,76	19,08	51,06	47,54	101,51
IFIX	-0,11	12,97	4,07	9,12	24,18	27,48	50,34
Índice Consumo - ICON	4,48	38,69	18,86	29,04	51,42	35,01	54,65
Índice Dividendos - IDIV	2,23	24,66	8,32	13,12	50,25	50,69	101,10
<b>Indicadores Econômicos</b>							
IPCA	0,11	2,54	0,31	1,77	3,43	7,77	10,41
INPC	0,12	2,68	0,23	1,76	3,28	7,05	8,90
IGPM	-0,67	4,11	0,53	3,19	4,96	14,32	12,35
SELIC	0,50	4,18	1,54	3,11	6,28	13,55	27,25
<b>Meta Atuarial</b>							
IPCA + 4%	0,45	5,25	1,31	3,79	7,52	16,47	24,08

## EXTRATO CONSOLIDADO DE ATIVOS

IPCA + 5%	0,54	5,93	1,56	4,28	8,54	18,70	27,67
IPCA + 6%	0,62	6,60	1,81	4,78	9,56	20,95	31,32
INPC + 4%	0,46	5,40	1,23	3,78	7,37	15,69	22,38
INPC + 6%	0,63	6,75	1,72	4,77	9,41	20,14	29,52

## EXTRATO CONSOLIDADO DE ATIVOS

## Movimentações

Data	Ativo	Aplicação	Resgate	Quantidade	Valor Cota
09/08/2019	SANTANDER FIC FI INSTITUCIONAL REFERENCIADO DI	2.560.000,00	0,00	14.252,52165008	179,61733810
14/08/2019	SANTANDER FIC FI INSTITUCIONAL REFERENCIADO DI	0,00	200.000,00	1.112,73954485	179,73657980
15/08/2019	BB PREVIDENCIÁRIO RF TÍTULOS PÚBLICOS IPCA III FI	0,00	237.007,87	113.993,31927157	2,07913825
15/08/2019	BB PREV RF VII	0,00	434.118,31	258.191,42101827	1,68138162
16/08/2019	SANTANDER FIC FI INSTITUCIONAL REFERENCIADO DI	1.207.000,00	0,00	6.712,34854551	179,81783750
19/08/2019	SANTANDER FIC FI INSTITUCIONAL REFERENCIADO DI	823.700,00	0,00	4.579,72777557	179,85785190
29/08/2019	SANTANDER FIC FI INSTITUCIONAL REFERENCIADO DI	0,00	824.830,57	4.577,84704185	180,17870900
29/08/2019	SANTANDER FIC FI INSTITUCIONAL REFERENCIADO DI	0,00	825.169,43	4.579,72773021	180,17870900
30/08/2019	SANTANDER FIC FI INSTITUCIONAL REFERENCIADO DI	230.000,00	0,00	1.276,19816633	180,22279460